



Befolgen Sie diese Schritte, um mit **NeuronUP** von zu Hause aus zu arbeiten:

1

Öffnen Sie Ihren Browser und gehen Sie zu **app.neuronup.com**
*Wir empfehlen die Nutzung von  chrome



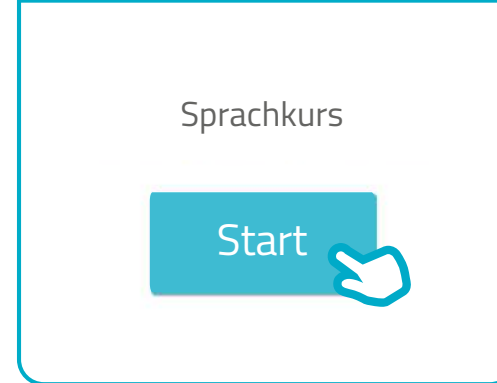
2

Geben Sie Ihre Zugangsdaten ein und klicken Sie auf **'Anmelden'**



3

Starten Sie die Sitzung, indem Sie auf **'Starten' oder 'Weiter'** klicken.



Anmerkungen

Ende einer Aktivität*

Wenn Sie eine Aktivität abgeschlossen haben, erscheint möglicherweise ein Bildschirm, auf dem Sie bewerten können, wie Sie die Aktivität absolviert haben.
Wählen Sie ein Gesicht aus.



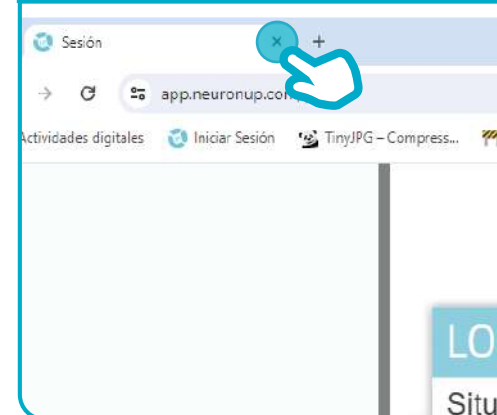
Ende einer Sitzung

Wenn Sie die Sitzung beenden, erscheint dieser Bildschirm.
1. Wählen Sie ein Gesicht aus.
2. Schreiben Sie einen Kommentar, wenn Sie Anmerkungen haben.
3. Klicken Sie auf "Weiter", um die Sitzung zu beenden.



Abbrechen ohne zu beenden

Wenn Sie die Sitzung verlassen möchten, ohne sie abzuschließen, schließen Sie das Tab einfach direkt.



Bei Fragen kontaktieren Sie direkt Ihre zuständige Fachkraft.